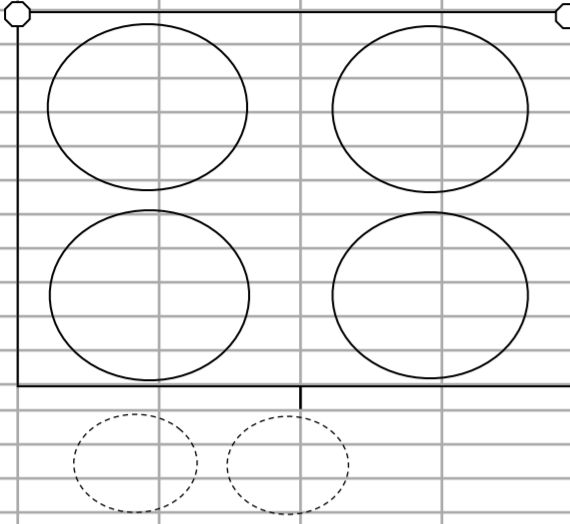
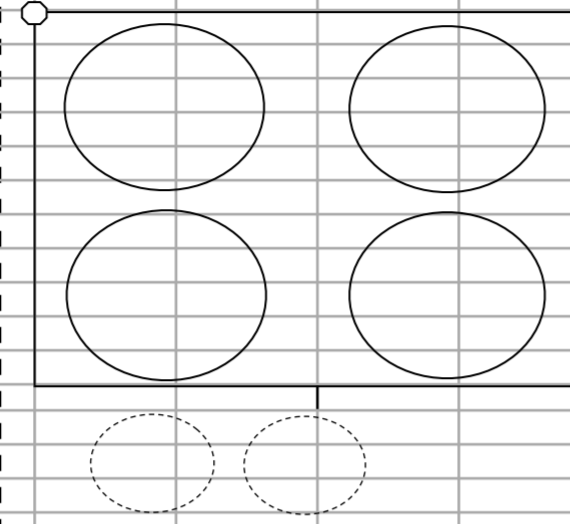
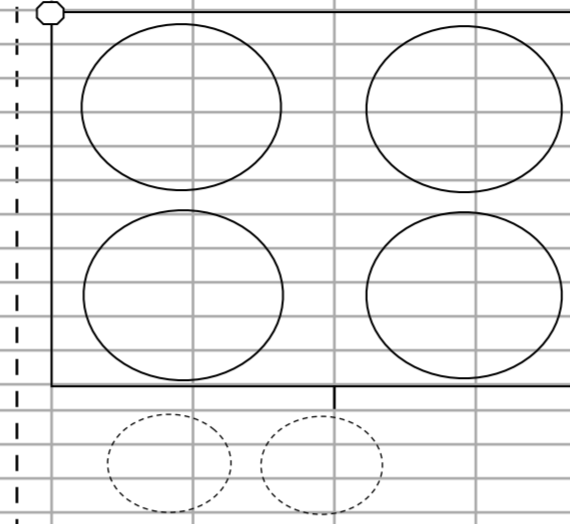
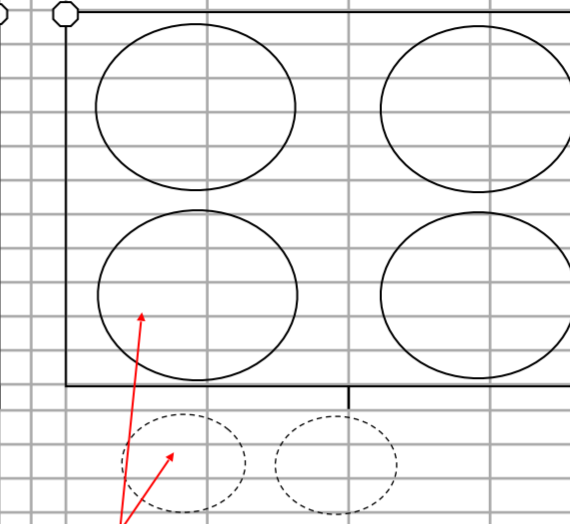
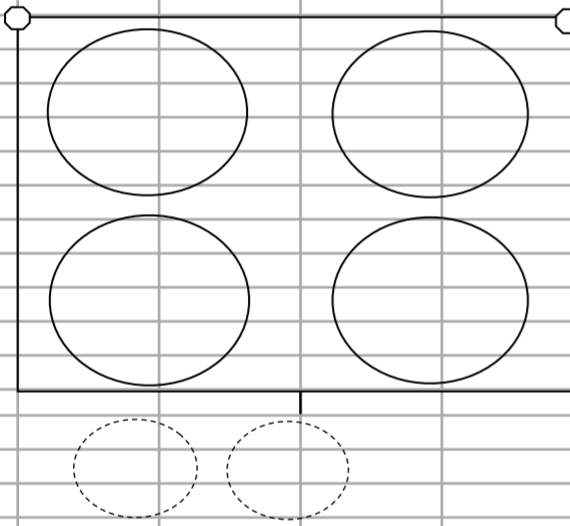
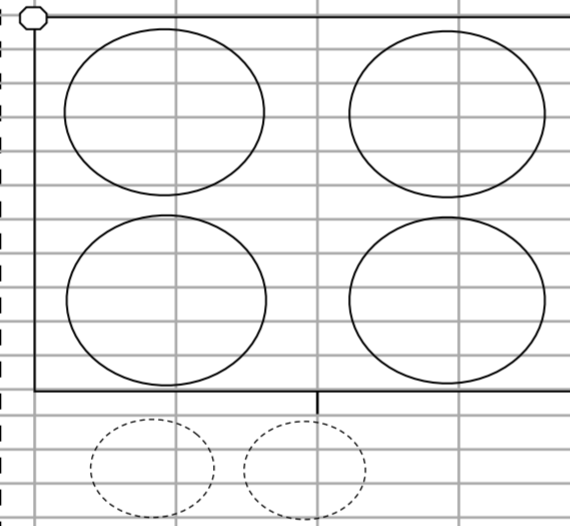
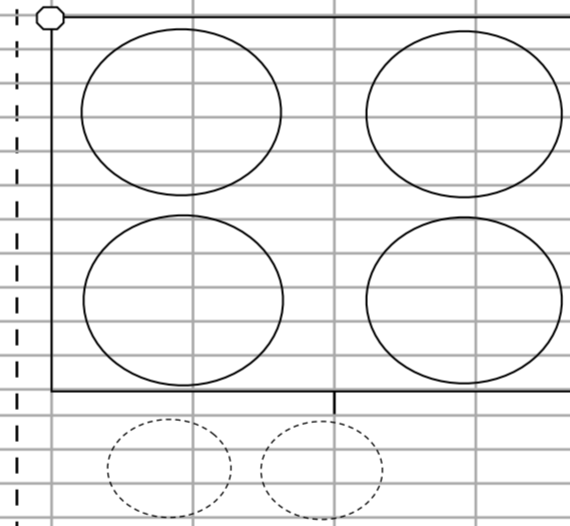
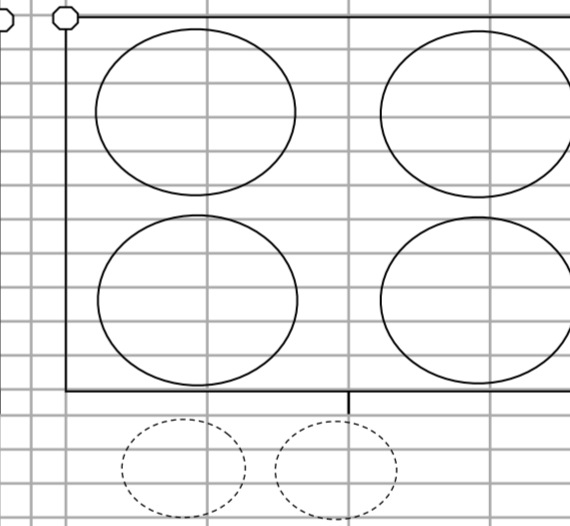
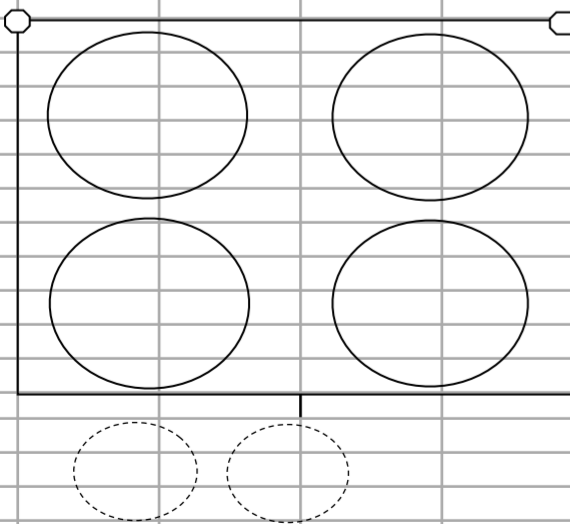
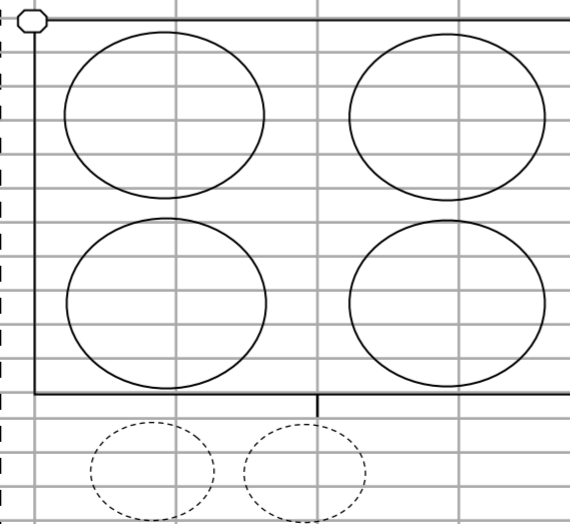
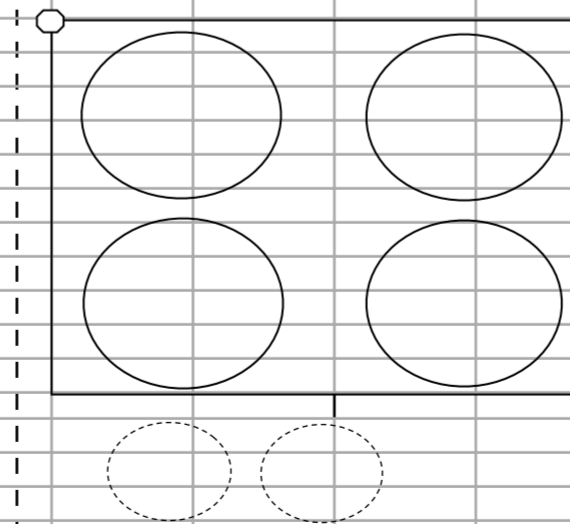
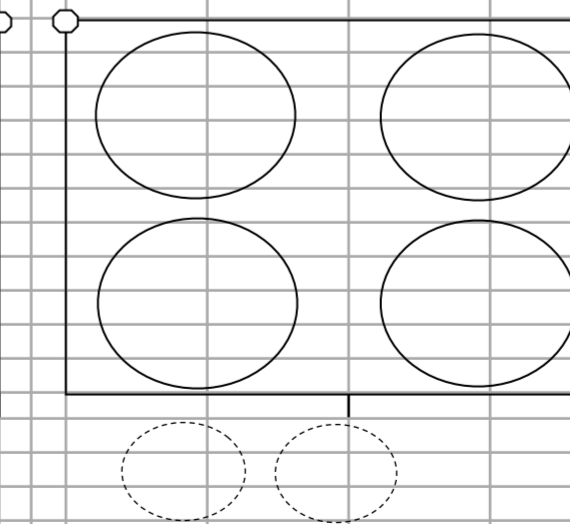
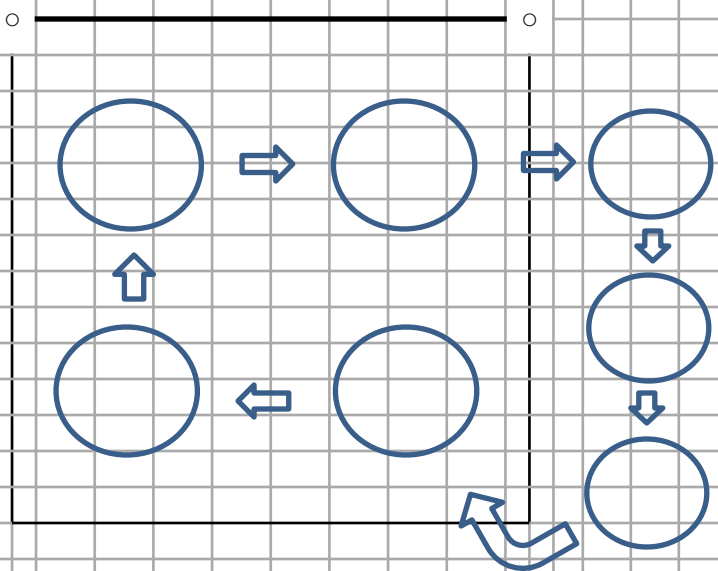


記入する時の注意事項です			オーダー表 (ソフトバレー)			オーダー表 (ソフトバレー)			オーダー表 (ソフトバレー)			オーダー表 (ソフトバレー)		
学校名			学校名			学校名			学校名			学校名		
監督名	選手で出る場合も記入		監督名			監督名			監督名			監督名		
主将名			主将名			主将名			主将名			主将名		
交替用員	(チーム名記入)		交替用員	()		交替用員	()		交替用員	()		交替用員	()	
ローテーション	選手氏名	背番号	ローテーション	選手氏名	背番号	ローテーション	選手氏名	背番号	ローテーション	選手氏名	背番号	ローテーション	選手氏名	背番号
1			1			1			1			1		
2			2			2			2			2		
3			3			3			3			3		
4			4			4			4			4		
5			5			5			5			5		
6			6			6			6			6		
7			7			7			7			7		
8			8			8			8			8		
*交替要員 () はチーム名記入			*交代用員 () はチーム名記入			*交代用員 () はチーム名記入			*交代用員 () はチーム名記入			*交代用員 () はチーム名記入		
オーダー表 (ソフトバレー)			オーダー表 (ソフトバレー)			オーダー表 (ソフトバレー)			オーダー表 (ソフトバレー)			オーダー表 (ソフトバレー)		
学校名			学校名			学校名			学校名			学校名		
監督名			監督名			監督名			監督名			監督名		
主将名			主将名			主将名			主将名			主将名		
交替用員	()		交替用員	()		交替用員	()		交替用員	()		交替用員	()	
ローテーション	選手氏名	背番号	ローテーション	選手氏名	背番号	ローテーション	選手氏名	背番号	ローテーション	選手氏名	背番号	ローテーション	選手氏名	背番号
1			1			1			1			1		
2			2			2			2			2		
3			3			3			3			3		
4			4			4			4			4		
5			5			5			5			5		
6			6			6			6			6		
7			7			7			7			7		
8			8			8			8			8		
*交替要員 () はチーム名記入			*交代用員 () はチーム名記入			*交代用員 () はチーム名記入			*交代用員 () はチーム名記入			*交代用員 () はチーム名記入		

<p>第1セット (チーム名)</p>  <p>監督サイン</p>	<p>第2セット (チーム名)</p>  <p>監督サイン</p>	<p>第3セット (チーム名)</p>  <p>監督サイン</p>	<p>第1セット (チーム名)</p> <div data-bbox="1806 225 2213 287" style="border: 1px solid black; background-color: #FFD700; padding: 2px;"> セットオーダー表記入例 </div>  <p>監督サイン</p> <div data-bbox="1778 769 2430 815" style="border: 1px solid black; background-color: #FFDAB9; padding: 2px;"> ゼッケン番号を記入する。名前はいらない。 </div>
<p>第1セット (チーム名)</p>  <p>監督サイン</p>	<p>第2セット (チーム名)</p>  <p>監督サイン</p>	<p>第3セット (チーム名)</p>  <p>監督サイン</p>	<p>第1セット (チーム名)</p>  <p>監督サイン</p>
<p>第1セット (チーム名)</p>  <p>監督サイン</p>	<p>第2セット (チーム名)</p>  <p>監督サイン</p>	<p>第3セット (チーム名)</p>  <p>監督サイン</p>	<p>第1セット (チーム名)</p>  <p>監督サイン</p>

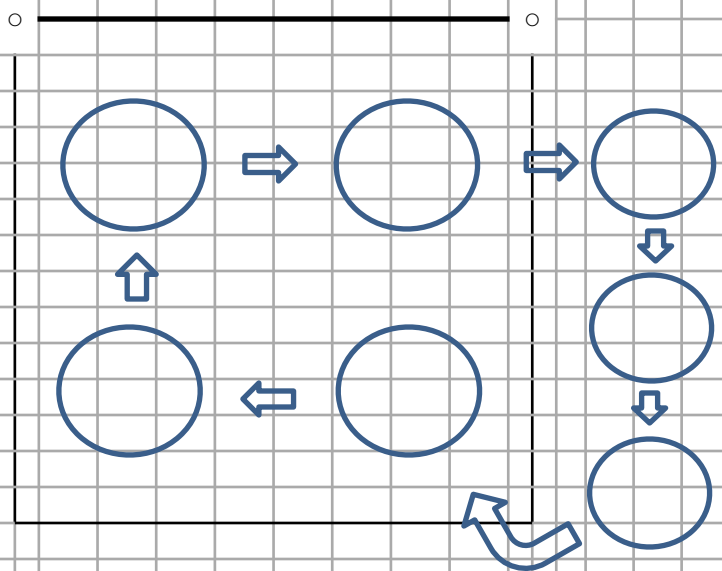
チーム名 []

【 セット】



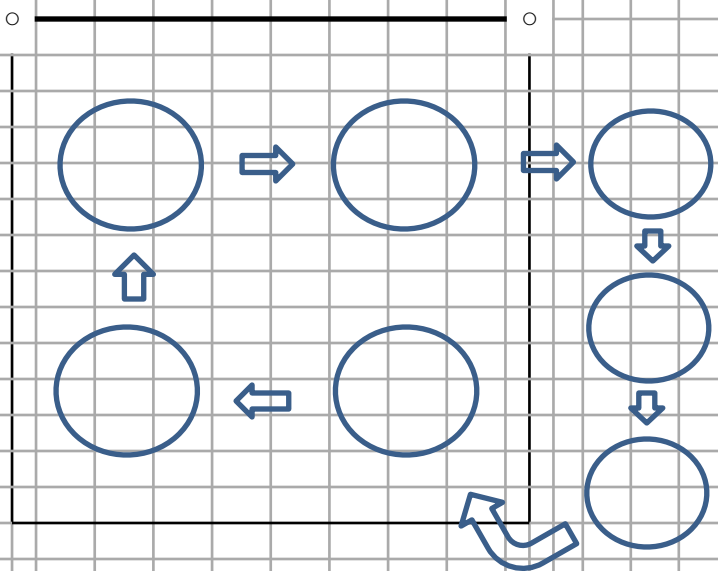
チーム名 []

【 セット】



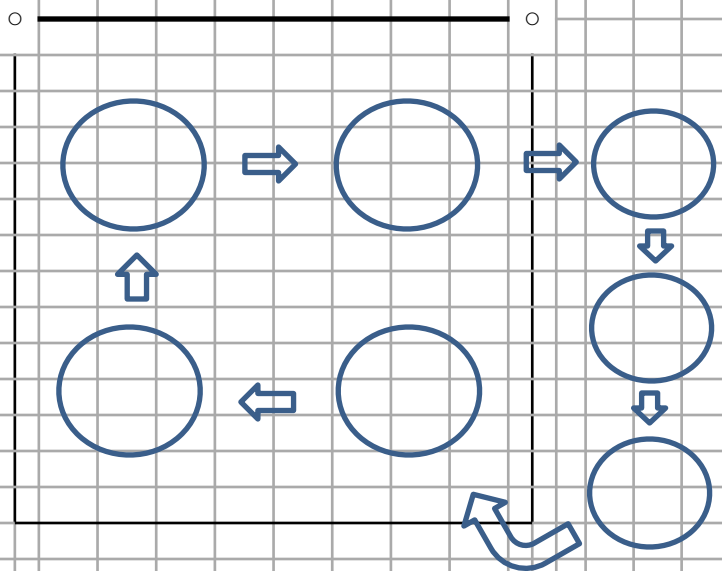
チーム名 []

【 セット】



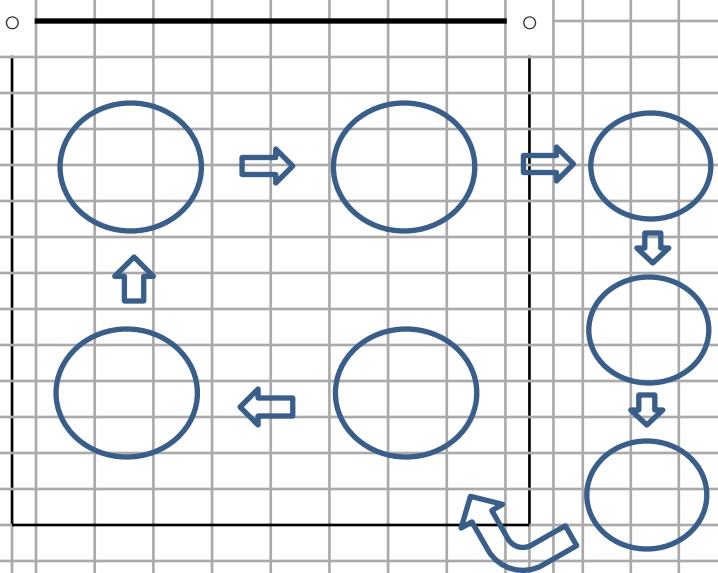
チーム名 []

【 セット】



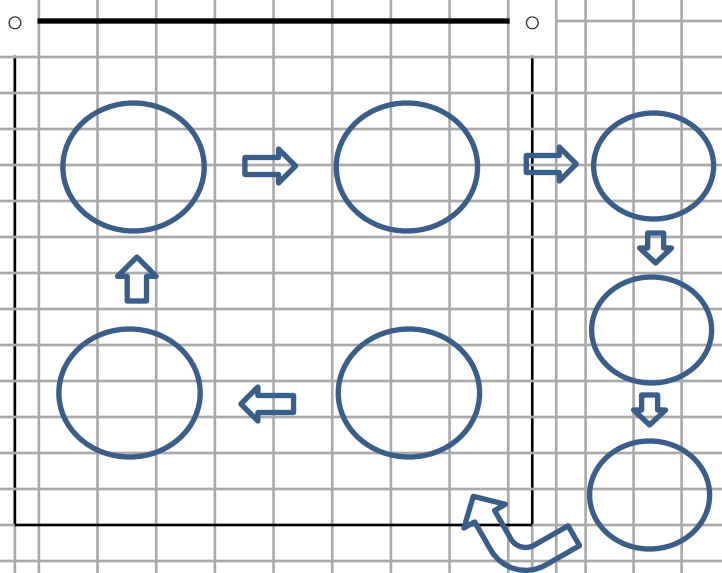
チーム名 []

【 セット】

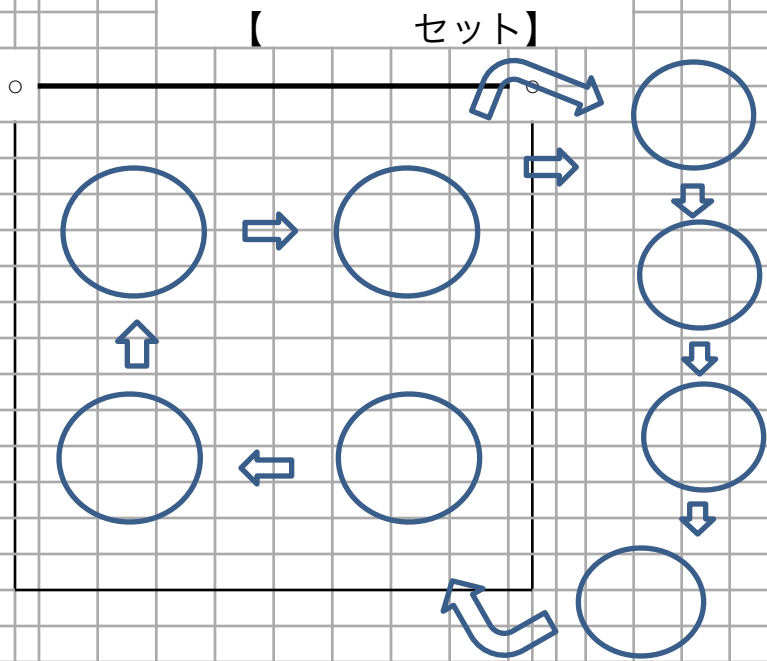


チーム名 []

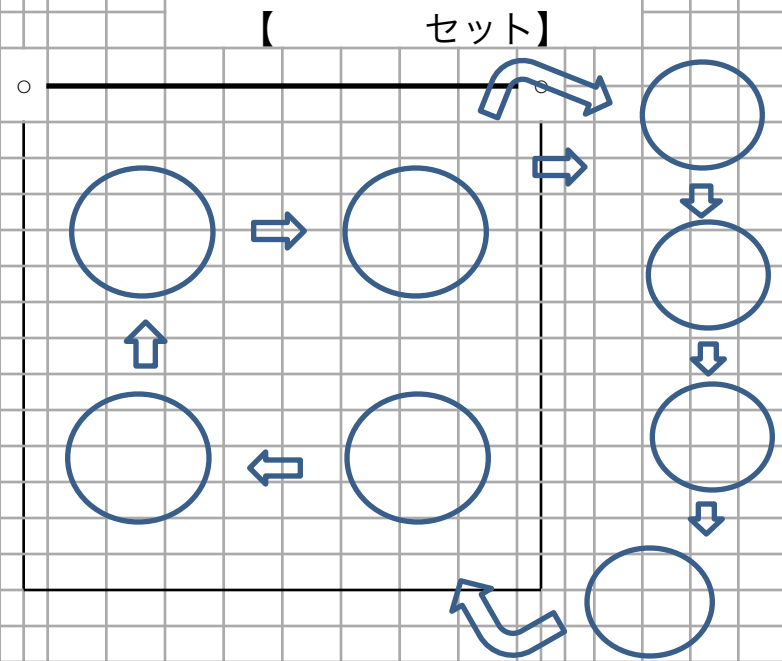
【 セット】



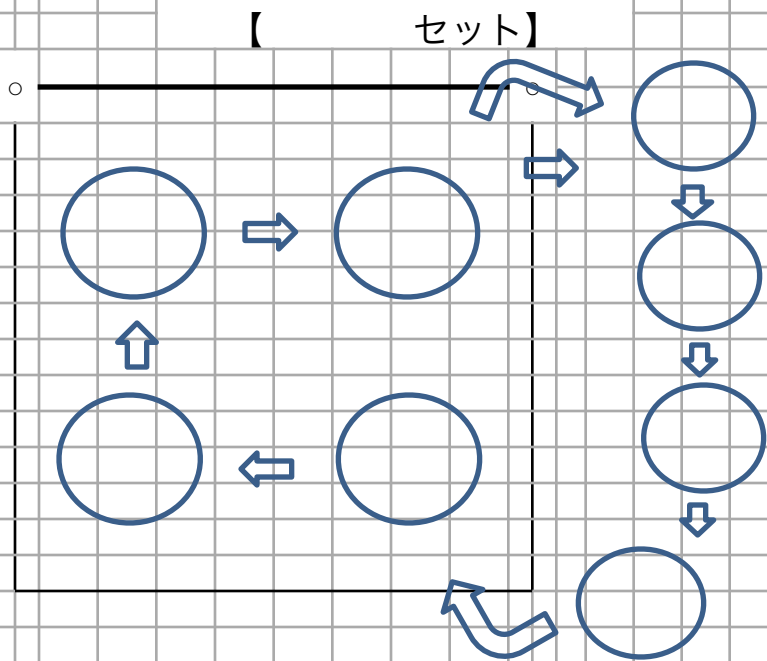
チーム名 []



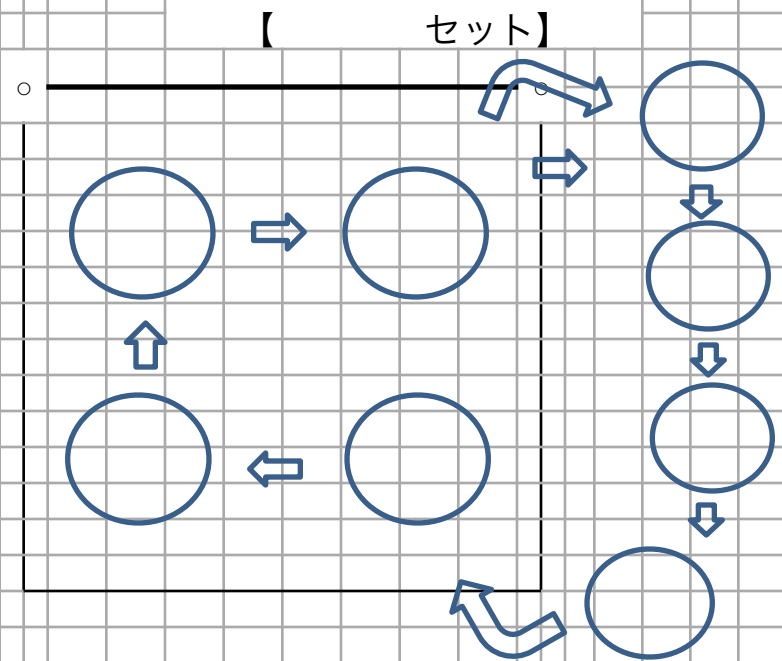
チーム名 []



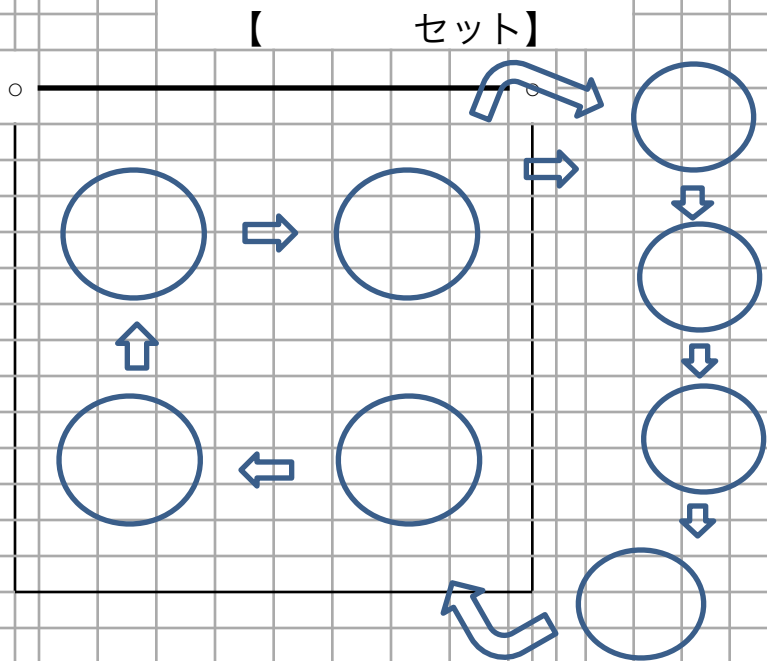
チーム名 []



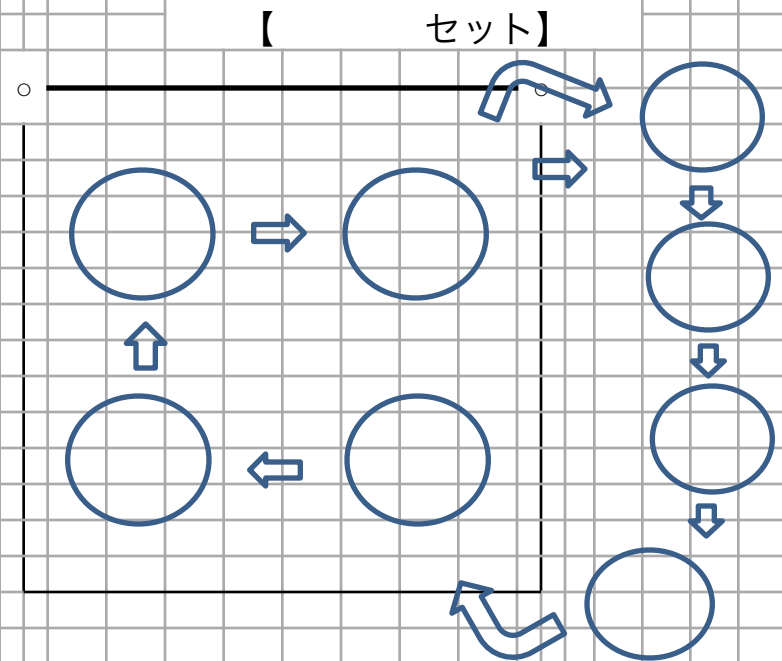
チーム名 []



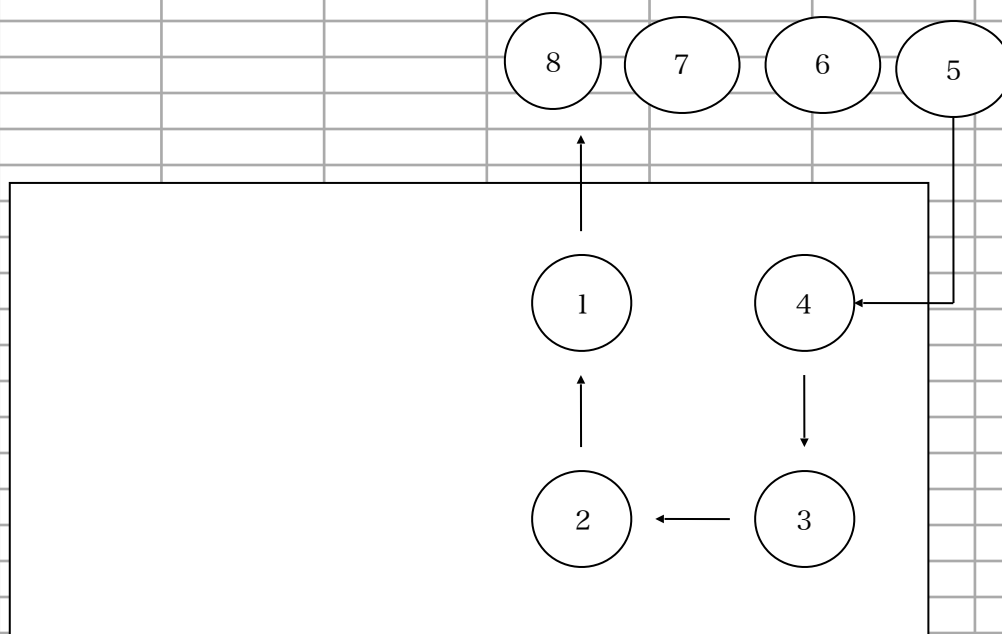
チーム名 []



チーム名 []



ソフトバレー・ローテーション



メンバー表（オーダー表）の書き方

学校名		
監督名	*選手として出る場合も記入する	
主将名		
交替用員	(*チーム名記入)	
ローテーション	選手氏名	背番号
1		
2		
3		
4		
5		
6		
7		
8		